

دفترچه راهنمای استفاده از جاروبرقی صنعتی

صنایع نظافت
کاسرا
تولید کننده

حای ضمانت نامه



⚠
لطفاً گارانتی
دستگاه را فعال
نمایید.

توجه:

لطفاً قبل از استفاده از دستگاه دفترچه راهنما را با دقت مطالعه فرمایید.

- * اپراتور دستگاه میبایستی قبل از استفاده از آن، نحوه استفاده و رعایت موارد ایمنی آن را فرا گرفته باشد.
- * مادامی که از دستگاه فوق استفاده مینمایید، در حفظ و نگهداری این دفترچه دقت و آنرا در دسترس قرار دهید.
- * علائم هشدار دهنده بر روی دستگاه جهت هوشیاری و توجه اپراتور دستگاه میباشد و عدم توجه به آن باعث آسیب به اپراتور دستگاه و دیگر افراد میگردد که در بعضی شرایط بسیار خطر ناک و منجر به مرگ میشود.
- * بعلاوه انجام کارهای خلاف علائم هشدار دهنده باعث لطمه به سیستم مکش دستگاه میگردد.

هشدار:

- این وسیله برای استفاده افراد (از جمله کودکان) با ناتوانی فیزیکی، حسی یا عقلی و یا افراد کم تجربه و ناآگاه در نظر گرفته نشده است.
- کودکان باید سرپرستی و نظارت شوند تا اطمینان حاصل شود که با دستگاه بازی نمی کنند هر نوع استفاده خارج از ضوابط میتواند خطر آفرین باشد لذا میبایستی از آن دوری کرد.
- نکات ایمنی که میبایستی مورد توجه قرار گیرد:
- توجه:** هیچگاه لوله جارو برقی را در شرایطی که موتور آن روشن است مقابل اعضای بدن به خصوص چشم و گوش قرار ندهید در این صورت میتواند خطر آفرین باشد.
- هر گونه تغییری در ساختار دستگاه میتواند خطر ساز باشد و لذا مجاز به این کار نمی باشید. در صورت انجام تغییرات، دستگاه از حالت گارانتی نیز خارج می شود.

از این دستگاه برای جمع آوری موادی همچون خاکستر روشن، ته سیگار روشن، مواد آتش زا و همچنین اجسام تیز که منجر به پارگی فیلتر میشود استفاده ننمایید.

حداکثر میزان گرمای محیط این دستگاه ۴۰ درجه است.

در صورت واژگون شدن دستگاه ابتدا آن را از برق شهری جدا کرده و سپس دستگاه را جابجا نمایید.

در زمان انبار نمودن، دستگاه را در مکان صاف و سر پوشیده و بدون رطوبت نگهداری کنید.

از شستن بدنه بالای دستگاه خودداری نمایید.

تعمیر و تعویض قطعات دستگاه (کابل، بند تغذیه و ...) حتماً باید توسط افراد متخصص انجام شود

و در صورت نیاز به تعویض قطعه حتماً بایستی از نوع اصل (سفارش شده توسط سازنده) استفاده شود.

کمپانی تولید کننده و نمایندگی آن در صورت مشاهده مواردی که نشان دهنده عدم رعایت موارد فوق

باشد هیچ گونه مسئولیتی را نمی پذیرد. در صورت بروز حادثه مسئولیت آن برعهده خریدار می باشد.

برای شستشو فیلتر از آب سرد و بدون مواد شوینده استفاده نمایید.

این دستگاه قابلیت استفاده از پاکت یکبار مصرف و کیسه دائم را نیز دارد و در صورت نیاز می توانید

بصورت جداگانه خریداری نمایید در حالت عادی مواد مکش شده داخل مخزن استیل جمع می شود.

در موقع افت مکش ابتدا خرطومی و اتصالات جارو برقی را بازبینی نمایید سپس به تخلیه مخزن و

تمیز کردن فیلتر اقدام نمایید.

این دستگاه نیاز به تخلیه مخزن و نظافت فیلتر دارد. انجام به موقع این عمل باعث جلوگیری از افت

مکش و استهلاک دستگاه شده و عمر مفید دستگاه را بالا خواهد برد. همچنین عدم انجام این کار

باعث مسدود شدن منافذ فیلتر شده و الکتروموتورهای دستگاه تحت فشار کار کرده و احتمال

سوختگی و خرابی را بالا خواهد برد.

جهت تخلیه مخزن می توانید با جدا کردن قسمت بدنه بالای دستگاه و برداشتن فیلتر اقدام به

تخلیه نمایید.

لازم به ذکر می باشد فیلتر حلقه ای دستگاه با توجه به میزان و نحوه ی مصرف و همچنین در صورت مشاهده

پارگی و افت مکش تعویض گردد.

در زمان استفاده از دستگاه فقط مشخصات برق مورد نیاز، مد نظر قرار گرفته و از کم و زیاد نمودن برق ورودی دستگاه جداً خودداری فرمایید و مطمئن شوید برق ورودی دستگاه مطابق با مشخصات درج شده بر روی دستگاه باشد.

موقع راه اندازی دستگاه کلید های دستگاه روی حالت خاموش باشند.

فقط از قطعاتی که به همراه دستگاه میباشد استفاده شود قطعات متفرقه می تواند باعث آسیب به دستگاه شود.

- کلیه تجهیزات این دستگاه بایستی به درستی نصب و سپس از دستگاه استفاده گردد.

هرگز دستگاه روشن را به حال خود رها نکنید و همواره در صورت اتمام کار یا عدم نیاز، آن را از برق جدا نموده و دور از دسترس کودکان و افراد نیازمند به مراقبت نگهداری نمایید.

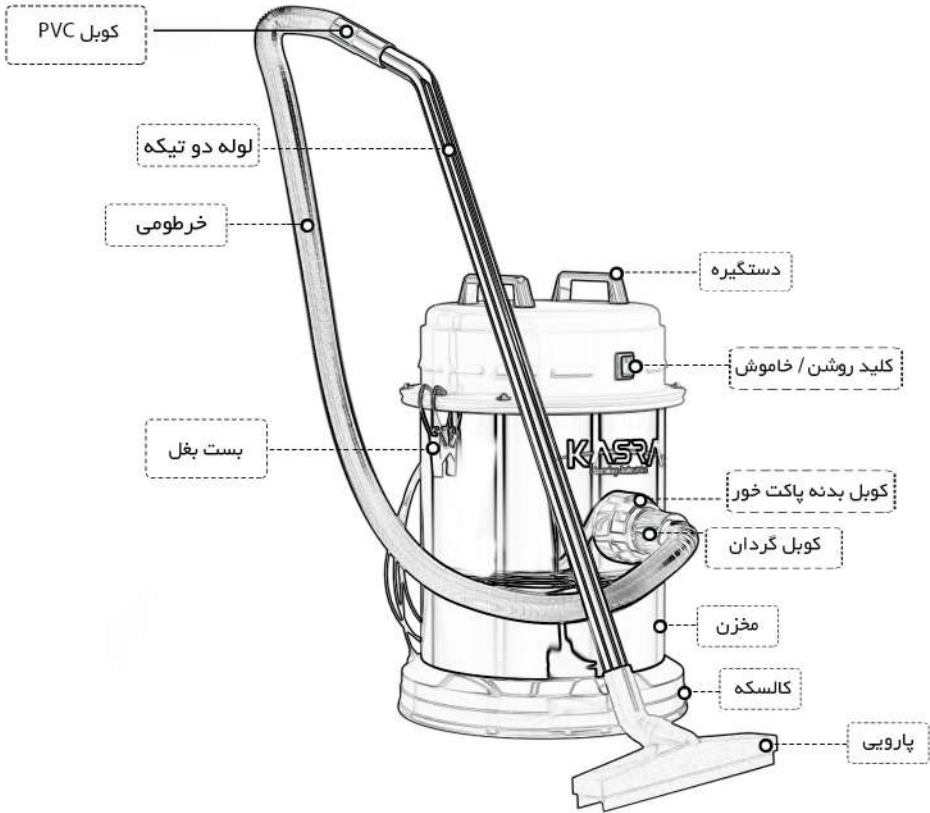
جهت کار، نصب یا تعمیر این دستگاه میبایستی در جای صاف و مسطح و بدون شیب قرارداشته باشد. از استفاده دستگاه بدون فیلتر خودداری نمایید و از نصب صحیح آن قبل از استفاده اطمینان حاصل کنید.

هیچگاه برای بلند کردن ویا کشیدن دستگاه از سیم برق آن استفاده ننمایید.

اگر کابل یا بند تغذیه صدمه ببیند باید با بند مخصوص یا مجموعه ای که توسط سازنده یا تعمیر کار مجاز آن تحویل می شود جایگزین شود.

برای تعویض کیسه و انجام تعمیرات ابتدا آن را از برق جدانمایید.

این دستگاه فقط قابلیت مکش زباله های خشک را دارد، بنابراین از هرگونه جمع آوری مایعات خودداری نمایید.




مهر و امضا، فروشگاه:

تاریخ:

سریال دستگاه:

لطفاً جهت فعالسازی گارانتی شماره سریال محصول را به شماره ۳۰۰۰۲۱۱۴۱۱ پیامک نمایید.

توجه: 


خدمات رایگان شامل محصولاتی میشود که فعالسازی گارانتی صورت گرفته باشد .
- جهت اطلاع از بروزرسانی های صورت گرفته و دریافت راهنمایی های استفاده و خدمات سریعتر
لطفاً فعالسازی از شماره همراه خریدار انجام گردد.

شرایط ضمانت نامه :

ضمن تشکر از حسن انتخاب شما مشتری گرامی، خواهشمند است جهت استفاده و کارکرد صحیح این محصول و انجام دقیق خدمات پس از فروش به نکات ذیل توجه فرمایید:

به لحاظ ضرورت ارائه دفترچه ضمانت نامه حین اعمال خدمات پس از فروش خواهشمند است جهت بهره مندی از خدمات جامع دستگاه خود، در حفظ و نگهداری این دفترچه کوشا باشید.

قطعات الکتریکی و الکترونیکی این دستگاه از تاریخ تولید به مدت **۱۲** ماه شامل گارانتی می باشد.

توجه:  شایان ذکر است هر قطعه در طول این مدت فقط یک مرتبه شامل گارانتی رایگان می باشد.

هزینه ارسال به تعمیرگاه و بالعکس به عهده خریدار بوده و در صورت مراجعه حضوری کارشناس این شرکت، هزینه ایاب و ذهاب سرویس کار بصورت مجزا محاسبه می گردد .

ضمانت نامه شامل موارد زیر نمی باشد:

آسیب ناشی از سوانح طبیعی، ضربه، آب خوردگی، آتش سوزی، نوسانات برق، استفاده ناصحیح و دستکاری افراد و یا تعمیر کاران غیر مسئول.

توجه:  هرگونه خط خوردگی متن ضمانت نامه و یا مخدوش بودن باعث ابطال آن خواهد شد.

نوع سرویس انجام شده:

مهر نمایندگی

تاریخ:

نوع سرویس انجام شده:

مهر نمایندگی

تاریخ:

نوع سرویس انجام شده:

مهر نمایندگی

تاریخ:

نوع سرویس انجام شده:

مهر نمایندگی

تاریخ:

KASRA

cleaning industries
Like no other



DOMEL

۰۹۰۱ ۲۵۱ ۵۰۶۰

شبکه های اجتماعی:

۰۲۱ ۶۶ ۷۴ ۴۹۶۳

مرکز خدمات:

توجه: این شماره تلفن فقط جوابگوی راهنمایی استفاده از دستگاه و خدمات پس از فروش می باشد.