

SORAN

WET AND DRY

VACUUM CLEANER 5000

Economic Electromotor

WET + DRY
2x1
Powerful Motor



توجه : لطفا قبل از استفاده از دستگاه
دفترچه راهنما را با دقت مطالعه بفرمایید.



۶۶۴۴۴۶۹۳۶

ضمن تشکر از حسن انتخاب شما مشتری گرامی، خواهشمند است جهت استفاده و کارکرد صحیح این محصول و انجام دقیق خدمات پس از فروش مطالب این دفترچه را بصورت کامل مطالعه نمایید. به لحاظ ضرورت ارائه دفترچه ضمانت نامه حین اعمال خدمات پس از فروش خواهشمند است جهت بهره مندی از خدمات جامع دستگاه خود، در حفظ و نگهداری این دفترچه کوشا باشید.

۲	فهرست مطالب
۳	هشدارهای ایمنی
۵	کارکرد و ویژگی های دستگاه
۶	نحوه اتصال قطعات
۷	تعمیر ، نگهداری و سرویس
۸	ضمانت نامه
۹	لیست خدمات صورت گرفته

هشدار: 

* این وسیله برای استفاده توسط افراد (از جمله کودکان) با ناتوانی فیزیکی، حسی یا عقلی، یا افراد کم تجربه و نا آگاه در نظر گرفته نشده است.
 * کودکان باید سرپرستی و نظارت شوند تا اطمینان حاصل شود که با دستگاه بازی نمی کنند.
 * هر نوع استفاده خارج از ضوابط اعلام شده میتواند خطر آفرین باشد لذا میبایستی از آن دوری کرد.

نکات ایمنی که باید مورد توجه قرار گیرد:

* هیچگاه لوله جارو برقی را در شرایطی که موتور آن روشن است مقابل اعضای بدن به خصوص چشم و گوش قرار ندهید، در این صورت میتواند خطر آفرین باشد.
 * هرگونه تغییری در ساختار دستگاه میتواند خطر ساز باشد، لذا مجاز به این کار نمی باشید.
 * در زمان استفاده از دستگاه فقط مشخصات برق مورد نیاز، مد نظر قرار گرفته و از کم و زیاد نمودن برق ورودی دستگاه جداً خودداری فرمایید و مطمئن شوید برق ورودی دستگاه مطابق با مشخصات درج شده بر روی دستگاه باشد.
 * موقع راه اندازی دستگاه کلید دستگاه روی حالت خاموش باشد.
 * کلیه تجهیزات این دستگاه بایستی به درستی نصب و سپس از دستگاه استفاده گردد.
 * هرگز دستگاه روشن را به حال خود رها نکنید و همواره در صورت اتمام کار یا عدم نیاز، آن را از برق جدا نموده و دور از دسترس کودکان و افراد نیازمند به مراقبت نگهداری نمایید.
 * جهت کار، نصب یا تعمیر این دستگاه میبایستی در جای صاف و مسطح و بدون شیب قرارداشته باشد.
 * این دستگاه نباید در فضای باز استفاده و نگهداری شود.
 * از استفاده دستگاه بدون فیلتر خودداری نمایید و از نصب صحیح آن قبل از استفاده اطمینان حاصل کنید.
 * هیچگاه برای بلند کردن و یا کشیدن دستگاه از سیم برق آن استفاده ننمایید.
 * اگر کابل یا بند تغذیه صدمه ببیند، برای جلوگیری از خطر باید توسط سازنده یا تعمیرکار مجاز یا شخص دارای صلاحیت مشابه تعویض گردد.
 * این دستگاه برای جمع آوری مایعات خطرناک و اسیدی، روغنی و همچنین غبار خطرناک طراحی نگردیده است.
 * از این دستگاه برای جمع آوری موادی همچون خاکستر روشن، ته سیگار روشن، موادآتش زا و همچنین اجسام تیز که منجر به پارگی فیلتر میشود استفاده ننمایید.
 * در صورت مکش مایعات هنگامی که مخزن دستگاه پر شود شناور دستگاه عملکرده و


- * مکش دستگاه قطع می شود. در این مواقع دستگاه باید سریعاً خاموش گردد.
- * وظیفه شناور داخل مخزن قطع عملیات مکش در صورت پر شدن مخزن از مایع می باشد لذا همواره آن را بررسی و تمیز نموده و در صورت نیاز تعویض نمایید.
- * حداکثر میزان گرمای محیط این دستگاه ۴۰ درجه است.
- * در صورت واژگون شدن دستگاه ابتدا آن را از برق شهری جدا کرده و سپس دستگاه را جابجا نمایید.
- * در زمان انبار نمودن، دستگاه را در مکان صاف و سر پوشیده و بدون رطوبت نگهداری کنید.
- * از شستن بدنه بالای دستگاه خودداری نمایید.
- * تعمیر و تعویض قطعات دستگاه حتماً باید توسط افراد متخصص انجام شود و در صورت نیاز به تعویض قطعه حتماً بایستی از نوع اصل (سفارش شده توسط سازنده) استفاده شود.
- * کمپانی تولید کننده و نمایندگی آن در صورت مشاهده مواردی که نشان دهنده عدم رعایت موارد فوق باشد هیچ گونه مسئولیتی را نمی پذیرد و در صورت بروز حادثه مسئولیت آن برعهده خریدار می باشد.
- * در صورتیکه کف یا مایع از ماشین خارج گردد، بلافاصله کلید را خاموش کنید.



عدم مکش پودر تونر



عدم مکش مواد مشتعل و سمی



عدم قرار گیری در معرض حرارت و آفتاب

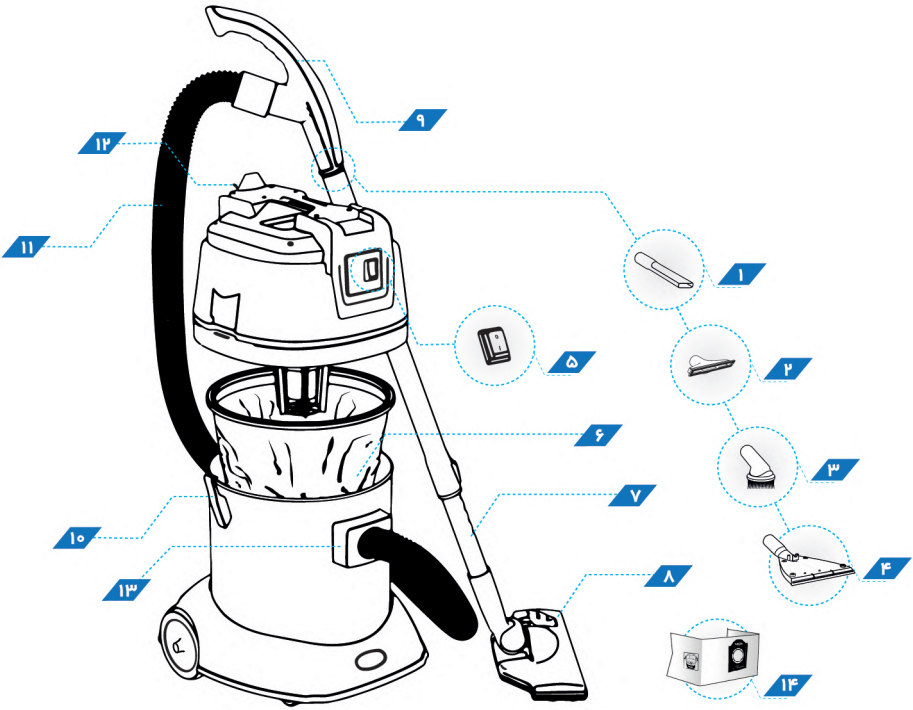


عدم مکش اجسام تیز و بُرنده

یک جارو برقی کارآمد و حرفه ای با کاربری آسان که کیفیت و سرعت عملیات نظافت را افزایش می دهد. از ویژگی های این دستگاه آب و خاک بودن آن است که به شما این امکان را می دهد که علاوه بر کار جاروبرقی، در خشکشویی مبلمان، فرش، داخل ماشین و... از آن استفاده نمایید.



- الکتروموتور پیشرفته با تیغه های آیرودینامیکی و جریان هوای کالیبره شده برای بهترین مکش با پایین ترین مصرف انرژی
- طراحی پیشرفته بدنه برای گردش هوای تمیز در سیستم خنک کننده الکتروموتورها
- بدنه از ترکیب پلاستیک تقویت شده و استیل
- فیلتر حلقه ای قابل شستشو پلی استر
- قابلیت فیلتراسیون چند مرحله ای
- قابلیت استفاده از پاکت یکبار مصرف و کیسه دائمی زباله
- کوبلن و دسته خرطومی با چرخش ۳۶۰ درجه
- مخزن استیل ۲۱ لیتری زباله
- کابل ۶ متری
- خرطومی ۲ متری
- وزن ۸/۸ کیلوگرم

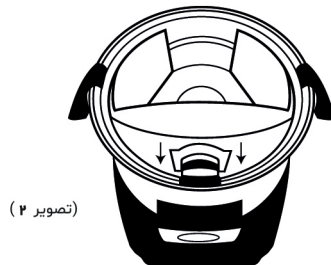
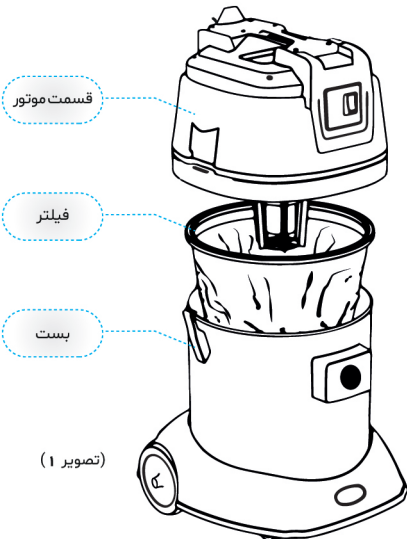


- | | |
|----------------------------|---|
| ۱. گوشه پاکن | ۸. پارویی |
| ۲. مبل پاکن | ۹. دسته خرطومی |
| ۳. گردگیر مویی دار | ۱۰. بست |
| ۴. پارویی مخصوص مکش مایعات | ۱۱. خرطومی |
| ۵. کلید روشن / خاموش | ۱۲. کابل برق |
| ۶. فیلتر حلقه ای | ۱۳. کوبل |
| ۷. لوله تلسکوپي | ۱۴. پاکت میکروفیلتری (صرفاً جهت جمع آوری مواد جامد) |

- * برای تعویض کیسه و انجام تعمیرات ابتدا آن را از برق جدانمایید.
- * این دستگاه نیاز به تخلیه مخزن و نظافت فیلتر دارد. انجام به موقع این عمل باعث جلوگیری از افت مکش و استهلاک دستگاه شده و عمر مفید دستگاه را بالا خواهد برد، همچنین عدم انجام این کار باعث مسدود شدن منافذ فیلتر شده و الکتروموتور دستگاه تحت فشار کار کرده و احتمال سوختگی و خرابی را بالا خواهد برد.
- * جهت تخلیه مخزن می توانید با جدا کردن قسمت بدنه بالای دستگاه و برداشتن فیلتر اقدام به تخلیه نمایید.
- * برای شستشو فیلتر از آب سرد و بدون مواد شوینده استفاده نمایید.
- * در صورت مکش مایعات جهت جلوگیری از بو گرفتن بعد از تخلیه مخزن، فیلتر را خشک نمایید.
- * در موقع افت مکش ابتدا خرطومی و اتصالات جارو برقی را بازبینی نمایید، سپس به تخلیه مخزن و تمیز کردن فیلتر اقدام نمایید.
- * از ویژگی های این محصول قابلیت مکش آب و خاک میباشد، به همین دلیل یک عدد پاکت میکروفیلتری به صورت جداگانه داخل بسته بندی قرار داده شده که صرفا در حالاتی که دستگاه جهت مکش مواد جامد، مورد استفاده قرار میگیرد نصب میگردد.

* نحوه ی نصب پاکت میکروفیلتری

۱. با آزاد کردن بست های بغل جارو، قسمت موتور و فیلتر را از روی سطل جدا نمایید. (تصویر ۱)
۲. پاکت را از داخل سطل بر روی دهنه ی کوبل به سمت بیرون فشار دهید. (تصویر ۲)



سریال محصول



جهت مشاهده آموزش نحوه فعالسازی گارانتی
بارکد فوق را اسکن کنید.

- * لطفا جهت فعالسازی گارانتی شماره سریال محصول را به شماره **3000211411** پیامک نمایید.
- * همچنین میتوانید با مراجعه به سایت شرکت کسری به آدرس **www.kasra.co.com** نسبت به فعالسازی اقدام نمایید.
- * جهت اطلاع از بروزرسانی های صورت گرفته و دریافت راهنمایی های استفاده و خدمات سریعتر لطفا فعالسازی از شماره همراه خریدار انجام گردد.
- * این ضمانت نامه فقط بابت جاروبرقی خریداری شده با سریال محصول فوق دارای اعتبار و قابل استفاده می باشد.
- * قطعات الکتریکی و الکترونیکی این دستگاه شامل **60 ماه ضمانت بصورت رایگان** می باشد.
- * هزینه ارسال به تعمیرگاه و بالعکس به عهده خریدار بوده و در صورت مراجعه حضوری کارشناس این شرکت، هزینه ایاب و ذهاب سرویس کار بصورت مجزا محاسبه می گردد.
- * اپراتور دستگاه میبایستی قبل از استفاده از آن، نحوه استفاده و رعایت موارد ایمنی آن را فرا گرفته باشد.

* در صورت عدم فعالسازی، دستگاه فاقد گارانتی محسوب میشود.

* ارائه ضمانتنامه جهت استفاده از گارانتی الزامی میباشد.

⚠️ ضمانت نامه شامل موارد زیر نمی باشد:

- آسیب ناشی از سوانح طبیعی، ضربه، آب خوردگی، آتش سوزی، نوسانات برق، استفاده ناصحیح و دستکاری افراد و یا تعمیر کاران غیر مسئول.
- توجه:** هرگونه خط خوردگی متن ضمانت نامه و یا مخدوش بودن باعث ابطال آن خواهد شد.

مهر و امضاء فروشنده

نوع سرویس انجام شده:

مهر نمایندگی

تاریخ:

نوع سرویس انجام شده:

مهر نمایندگی

تاریخ:

نوع سرویس انجام شده:

مهر نمایندگی

تاریخ:

نوع سرویس انجام شده:

مهر نمایندگی

تاریخ:



Customer Service
021-66744963

180 months
Services

60 months
Guarantee